

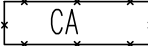


















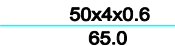
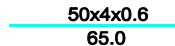
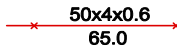
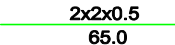
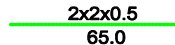
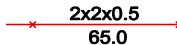
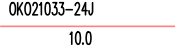

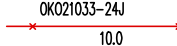


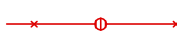




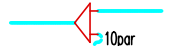

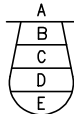

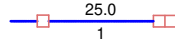


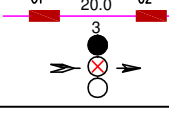
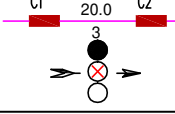
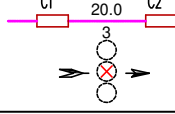




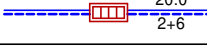


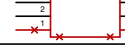



Lp	Wyszczególnienie	Stan istn.	Stan proj.	Do demon.	Uwagi
1	Centrala telefoniczna				
2	Szafka kablowa				1- nr kolejny szafki B- kierunek magist. 1200- poj. szafki
3	Puszka kablowa				
4	Głowica kablowa				
5	Zespół łączówkowy				
6	Słup kablowy				
7	Słupek kablowy				
8	Kabel rozdzielczy				profil kabla długość odcinka (m).
9	Kabel abonencki				profil kabla długość odcinka (m).
10	Kabel światłowodowy				profil kabla długość odcinka (m).
11	Złącze przelotowe				
12	Złącze rozgałęźne				
13	Rezerwa kablowa				10par – 10par rezerwy w złączu
14	Opis złącza				A–ilość par łączonych B–nr kolejny złącza C–typ mufy D–ilość i rodzaj przekładek E–ilość par przełączanych
15	Kanalizacja rozdzielcza Studnia SK-1 (SKR1) i SK-2 (SKR2)				 pokrywy z wietrznikiem 
16	Kanalizacja magistralna i jej profile				C1,C2–nr studni 20.0–długość odcinka (m)  otwór zajęty  otwór do zajęcia  otwór wolny
17	Kanalizacja oraz studnia do rozbudowy				2+6 – 2 otwory istn. 6 otworów proj.
18	Kanalizacja rozwinięta				
19	Kanalizacja rozwinięta – rozbudowa				

OZNACZENIA skala --		
<div><div><div>BW PROJEKT</div><div></div><div>INŻYNIERIA DROGOWA</div></div><div>BW PROJEKT  Bartosz Wojtkowski Piłaki Wielkie 16B, 11-610 Pozezdrze NIP 845-186-87-79, REGON 281415329 tel. 790 882 575, e-mail: <a href="mailto:bwprojekt@wp.pl">bwprojekt@wp.pl</a></div></div>		
NAZWA INWESTYCJI: ROZBUDOWA DROGI GMINNEJ UL. SPÓŁDZIELCZA W MIEJSCOWOŚCI CIECHANOWIEC		
ADRES INWESTYCJI: jednostka ewidencyjna: 201302_4 Ciechanowiec obręb ewidencyjny: 201302_4.0005 Ciechanowiec działki nr ewidencyjne: 471, 511, 749/1, 2124, 2701, 2763/1, 2788/4, 2789/2, 2798 działki przeznaczone do przejęcia w pas drogowy: 2127/1 (z podziału 2127), 2138, 2139, 2140/3 (z podziału 2140/1), 2764/1 (z podziału 2764), 2786/3 (z podziału 2786/1), 2786/5 (z podziału 2786/2), 2788/5 (z podziału 2788/1), 2788/7 (z podziału 2788/3), 2790/3 (2790), 2791/4 (z podziału 2791/1), 2791/6 (z podziału 2791/2), 2791/8 (z podziału 2791/3), 2791/9 (z podziału 2791/3), 2845/3 (z podziału 2845/2) działki przeznaczone do ograniczonego sposobu korzystania: 1706/1, 2122/2, 2123/2, 2137, 2763/3, 2763/6, 2763/7, 2764/2 (z podziału 2764), 2783/5, 2784, 2785/1, 2785/2, 2786/4 (z podziału 2786/1), 2786/6 (z podziału 2786/2), 2788/8 (z podziału 2788/3), 2790/4 (z podziału 2790), 2791/5 (z podziału 2791/1), 2791/10 (z podziału 2791/3), 2830, 2831, 2832		
INWESTOR: BURMISTRZ CIECHANOWCA UL. MICKIEWICZA 1, 18-230 CIECHANOWIEC		
PROJEKTANT B. TELETECHNICZNEJ: inż. Jarosław Szczodrowski	NR UPRAWNIENÍ: DT-WBT/02354/02/U	PODPIS:
SPRAWDZAJĄCY B. TELETECHNICZNEJ: mgr inż. Zbigniew Kowalski	NR UPRAWNIENÍ: POM/0231/PWOT/15	PODPIS:
TYTUŁ RYSUNKU: OZNACZENIA		
FAZA: PROJEKT BUDOWLANY		BRANŻA: TELETECHNICZNA
DATA: 10.02.2021	SKALA: --	NR RYS: T-3